

Juegos

Playground Equipment

Jeux



FR

La gamme Cómico est un bon exemple de l'application de notre principe directeur, qui considère que la pédagogie doit guider le design. À Galopín, la pédagogie passe avant tout, et Cómico est une gamme conçue pour accompagner toutes les étapes du développement de l'enfant, de la petite enfance aux 14 ans.

Avec ce point de partie, Cómico présente une série de jeux basés sur un design simple et attrayant, qui s'adapte sans effort aux étapes de développement. Pour renforcer leur apprentissage, cette gamme utilise un langage formel similaire à celui que les enfants trouvent dans les activités scolaires, ou dans les livres et les jouets qu'ils ont à la maison. Parce que le jeu en extérieur, surtout au début de l'enfance, doit être intégré dans les processus d'apprentissage et les renforcer d'une façon harmonieuse. Pour les plus grands, il propose des structures avec des filets ou des barres de pompiers. Il peut également être combiné avec la grande variété de balançoires.

Avec ses couleurs primaires, la possibilité d'avoir des poteaux en bois ou en aluminium, et un design simple et figuratif, Cómico familiarise les enfants avec des formes comme des animaux ou des maisons, tout en leur proposant un espace suffisant pour interagir entre eux et faire progresser leur socialisation. De plus, et comme nouveauté, il existe l'alternative d'incorporer des glissières de rotomoulage, à la place de la glissière traditionnelle en acier inoxydable.



EN

The Cómico range is a good example of how we put into practice our guiding principle, that pedagogy has to shape design. In Galopín, pedagogy comes first, and Cómico is a range designed to accompany all the stages of child development, from early childhood to the age of 14.

With this as our starting point, Cómico presents a set of games based on a simple and attractive design that adapts effortlessly to a child's evolution. To reinforce their learning capabilities, this range uses a formal language similar to that which they find in school activities, or in the books and toys they have at home. Outdoor play, especially during early childhood years, must be integrated into the learning process and reinforce it in a harmonious way. For the older kids, Cómico offers structures with nets or fireman's poles. It can also be combined with the wide variety of swings.

Using primary colors and offering the possibility of wood or aluminum posts, combined with a simple, figurative design, Cómico familiarizes children with shapes such as those of animals or houses, while offering them suitable spaces to interact with each other and advance in their process of socialization. Also, and as a novelty, there is the alternative of incorporating rotational molding slides, instead of the traditional slide made of stainless steel.

forzarlos de manera armónica. Para los más mayores, ofrece estructuras con redes o barras de bomberos. También se puede combinar con la gran variedad de columpios.

Con sus colores primarios, la posibilidad de contar con postes en madera o aluminio, y un diseño figurativo sencillo, Cómico familiariza a los niños con formas como animales o casas, al tiempo que les propone espacios adecuados para interactuar entre ellos y avanzar en sus procesos de socialización. Además, y como novedad, se dispone de la alternativa de incorporar toboganes de rotomoldeo, en lugar del tradicional tobogán realizado en chapa de inoxidable.

CÓMIC

La gama Cómico es un buen ejemplo de aplicación de nuestro principio rector, que considera que la pedagogía debe guiar el diseño. En Galopín, la pedagogía es lo primero, y Cómico es una gama pensada para acompañar todas las etapas del desarrollo infantil, desde la infancia temprana hasta los 14 años.

Con este punto de partida, Cómico presenta un conjunto de juegos basado en un diseño sencillo y atractivo, que se adapta sin esfuerzo a las etapas del desarrollo. Para reforzar su aprendizaje, esta gama recurre a un lenguaje formal similar al que los niños encuentran en las actividades escolares, o en los libros y juguetes que tienen en sus hogares. Porque el juego al aire libre, sobre todo en el arranque de la infancia, debe integrarse en los procesos de aprendizaje y re-





C301D_P

55,8m² 481 x 277 cm 18 u. +4

C301D_PAL



C302D_P

40,2 m² 461 x 199 cm 14 u. +4

C302D_PAL



C303D_P

67 m² 709 x 277 cm 18 u. +4

C303D_PAL



C304E_P

73,7 m² 796 x 277 cm 26 u. +4

C304E_PAL



C304F_P

80,7 m² 987 x 278 cm 25 u. +4



Consultar otras opciones de tobogán.
Consult other slide options.
Consulter d'autres options de tobogann.




C304F_PAL



C304D_PAL

C304D_P





C400D_P



63 m² 681 x 533 cm 236 cm 18 u. +4

C400D_PAL



C214D_P



375 m² 382 x 209 cm 209 cm 8 u. +4

C214D_PAL



C602D_P



38.3 m² 599 x 217 cm 236 cm 8 u. +4

C602D_PAL



C215D_P




44 m² 548 x 221 cm 418 cm 10 u. +4

C215D_PAL



C216D_P



51 m² 564 x 277 cm 402 cm 9 u. +4

C216D_PAL





Consultar la alternativa de instalar toboganes de rotomoldeo en los elementos pertenecientes a esta gama.

Consult the alternative of installing rotational molding slides in the elements of this range.

Merci de consulter l'alternative d'installer des toboggans de rotomoulage dans les éléments appartenant à cette gamme.



C101_P

31,9 m² 229 x 277 cm 4 u. +4

C101_PAL





T20D_P

26,9 m² 456 x 143 cm 8 u. +4

T20D_PAL




C103_P

37 m² 241x 274 cm 8 u. +4



C103_PAL




T30D_P

27,7 m² 456 x 149 cm 8 u. +4



T30D_PAL





CDE14

20 m² 123 x 195 cm 1 u. +4

CDE14_AL




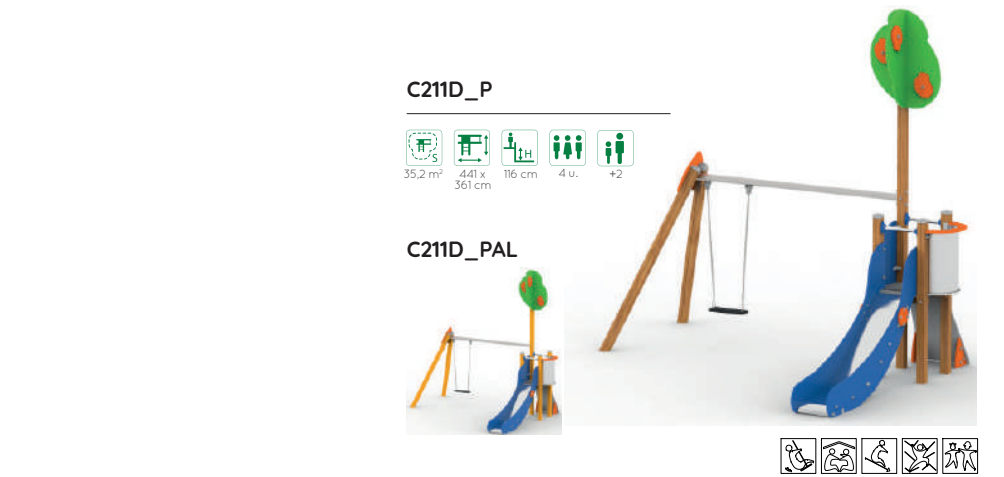


T40D_P

40,2 m² 454 x 277 cm 14 u. +4

T40D_PAL





F308D_P



F308D_PAL



C217D_P



C217D_PAL



C204D_P



C204D_PAL



F307D_P

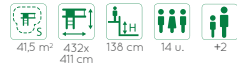


F307D_PAL





CT002_P



CT002_PAL



CT003_P



CT003_PAL



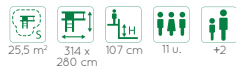
CT005_P



CT005_PAL



CT004_P



CT004_PAL





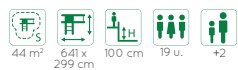
CT006_P



CT006_PAL



CT007_P



CT007_PAL



CT008_P



CT008_PAL



JJ011



JJ011AL



Consultar otras opciones de tobogán.
Consult other slide options.
Consulter d'autres options de toboggan.



JJ003



JJ003AL



Consultar otras opciones de tobogán.
Consult other slide options.
Consulter d'autres options de toboggan.

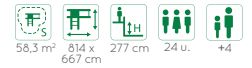


JJ013AL



Consultar otras opciones de tobogán.
Consult other slide options.
Consulter d'autres options de toboggan.

JJ013



Consultar otras opciones de tobogán.
Consult other slide options.
Consulter d'autres options de toboggan.

JJ005



JJ005AL



JJ009



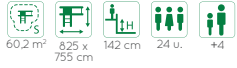
JJ009AL



Consultar otras opciones de tobogán.
Consult other slide options.
Consulter d'autres options de toboggan.



JJ015



JJ015AL

Consultar otras opciones de tobogán.
Consult other slide options.
Consulter d'autres options de toboggan.



JJ017



90,9 m² 1165 x 191 cm 26u. +4



JJ017AL

Consultar otras opciones de tobogán.
 Consult other slide options.
 Consulter d'autres options de toboggan.




JJ019AL



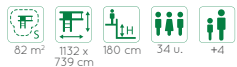
JJ019



Consultar otras opciones de tobogán.
Consult other slide options.
Consulter d'autres options de toboggan.



JJ007



JJ007AL

Consultar otras opciones de tobogán.
Consult other slide options.
Consulter d'autres options de toboggan.



PEZ02

14,5 m² 137 x 77 cm 43 cm 5 u. +1

PEZ03

11,5 m² 77 x 57 cm 31 cm 5 u. +1

PEZ04

22,3 m² 286 x 259 cm 21 cm 6 u. +1

PEZ04AL

DIN33942

PEZ06

16 m² 158 x 138 cm 18 cm 6 u. +1

PEZ06AL

DIN33942

PEZ07

20 m² 257 x 194 cm 51 cm 7 u. +2

PEZ07AL

DIN33942

TP01

18,2 m² 225 x 83 cm 50 cm 3 u. +1

TP01AL

F401_P

13,4 m² 121 x 64 cm 32 cm 2 u. +2

DIN33942

F402_P

26,7 m² 484 x 65 cm 35 cm 8 u. +2

F402_PAL

F407AL

DIN33942



F304A_P

25 m² 248 x 191 cm 21 cm 6 u. +2



F306A_P

21 m² 278 x 140 cm 52 cm 6 u. +2



F306A_PAL



F311_P

21,6 m² 228 x 181 cm 148 cm 6 u. +4

F311 PAL



F309_P

19,9 m² 236 x 129 cm 25 cm 4 u. +2

F309_PAL





 DIN33942





F305_P
 23.5 m² 288 x 133 cm
 48 cm 8 u. +2





F400B_P
 21.5 m² 249 x 126 cm
 72 cm 6 u. +2



F403_P

24.1 m² 305 x 132 cm
 42 cm 6 u. +2





F400C_P
 25.4 m² 335 x 131 cm
 72 cm 12 u. +2




F400A_P

32.7 m² 510 x 135 cm
 74 cm 12 u. +2



PEZ10
 27.1 m² 381 x 134 cm
 59.8 cm 9 u. +1





F404A_P

57,9 m² 650 x 510 cm 50 cm 8 u. 2-6



DIN33942

F404A_PAL



F305A_P

39,5 m² 585 x 168 cm 18 cm 5 u. +2



DIN33942

F305A_PAL



F405A_P

61,8 m² 640 x 423 cm 22 cm 10 u. +2

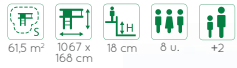


DIN33942

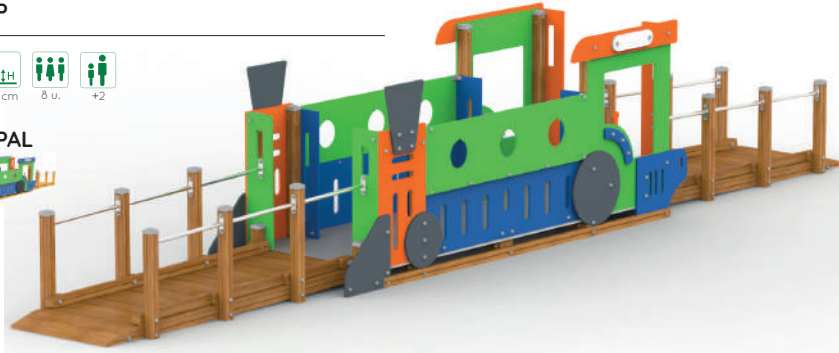
F405A_PAL




F400A-A_P



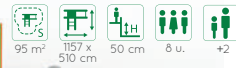
F400A-A_PAL



DIN33942



F805Ai_P



DIN33942

F805Ai_PAL



F705Ai_P



F705Ai_PAL



DIN33942



F504



F504AL



F503_P



F503_PAL



F502_P



F502_PAL



BU03



133.9 m² 1297 x 200 cm 45 u. +1



Consultar otras opciones de tobogán.
Consult other slide options.
Consulter d'autres options de tobogán.

BU03AL





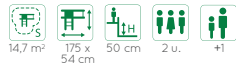
T10A_P




T10A_PM



T10B_P



T10B_PM



T10D_P




T10D_PM



T11_P



T11_PAL



T10C


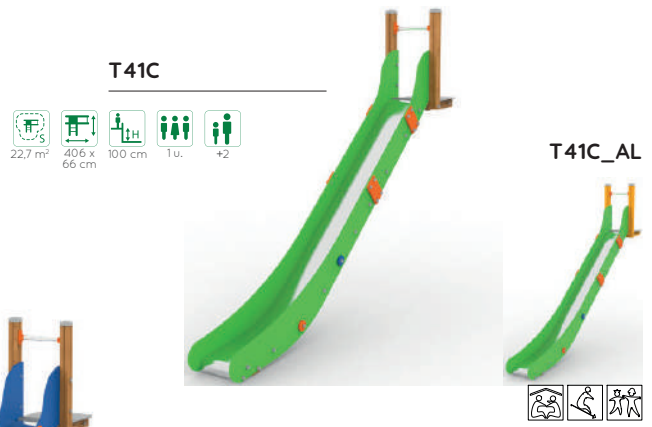


T10M



T50A_P





1 ESTRUCTURA / STRUCTURE / STRUCTURE

A 3,6 m 2,1 m

B 2,4 m 2,1 m

DINTEL AISI304
LINTEL AISI304
LINTEAU AISI304

POSTES MADERA PINO ESCANDINAVO
SCANDINAVIAN PINE WOOD POSTS
POTEAUX EN PIN SCANDINAVE

CMCSW01

DINTEL AISI304
LINTEL AISI304
LINTEAU AISI304

POSTES ALUMINIO AMARILLO-RAL1033
ALUMINUM POSTS YELLOW-RAL1033
POTEAUX ALUMINIUM JAUNE-RAL1033

CMCSW03



2 PANEL DECORATIVO / DECORATIVE PANEL / PANNEAU DÉCORATIF

P04 P06 P07

4 SUELOS / GROUNDS / SOLS

S02* S03 S04 S05

* Sólo para CMCSW01 / Only for CMCSW01 / Juste pour CMCSW01

3 COMBINACIONES DE ASIENTOS / SEAT COMBINATIONS / COMBINAISONS DE SIÈGES

A

A01 2 u. +3

A02 2 u. +0

A03 2 u. +0

A07 5 u. +2

A10 1 u. +3

DIN33942

B

B08 1 u. +3

B09 1 u. +0



EJEMPLO DE COLUMPIO CÓMIC CONFIGURADO / EXAMPLE OF CONFIGURED CÓMIC SWING / EXEMPLE DE BALANÇOIRES DE CÓMIC CONFIGURÉ

1 ELIGE TIPO DE ESTRUCTURA / YOU CHOOSE TYPE OF STRUCTURE / CHOISISSEZ LE TYPE DE STRUCTURE

CMCSW01

CMCSW03

2 ELIGE TIPO DE PANELES / YOU CHOOSE TYPE OF PANELS / CHOISISSEZ LE TYPE DE PANNEAU

P04

P06

P07

3 ELIGE TIPO DE ASIENTOS / YOU CHOOSE TYPE OF SEATS / CHOISISSEZ LE TYPE DE SIÈGES

A01

A02

A03

A07

A10

B08

B09

4 ELIGE TIPO DE SUELO / YOU CHOOSE TYPE OF GROUNDS / CHOISISSEZ LE TYPE DE SOLS

S02

S03

S04

S05

RESULTADO
OUTCOME
RÉSULTAT



CMCSW03-P04-A01S03



ESPACIO GRANDE / LARGE SPACE / GRAND ESPACE



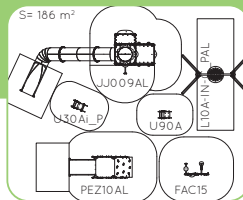
ESPACIO MEDIANO / MEDIUM SPACE / MOYEN ESPACE



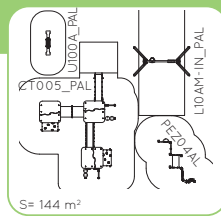
ESPACIO PEQUEÑO / SMALL SPACE / PETIT ESPACE



ESPACIO GRANDE / LARGE SPACE / GRAND ESPACE



ESPACIO MEDIANO / MEDIUM SPACE / MOYEN ESPACE



ESPACIO PEQUEÑO / SMALL SPACE / PETIT SPACE

